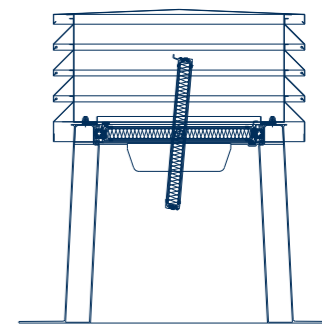
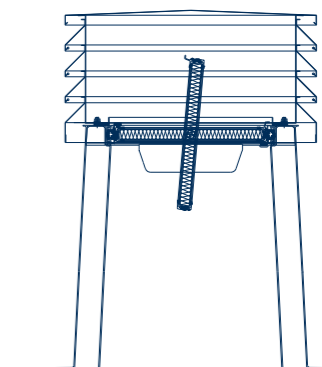


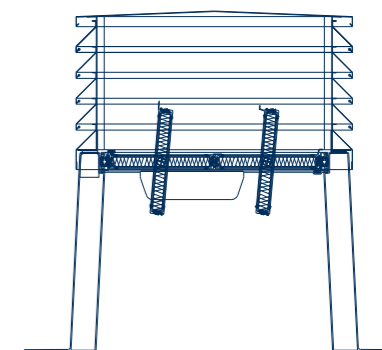
BK-TF 450 - 1 lamelle



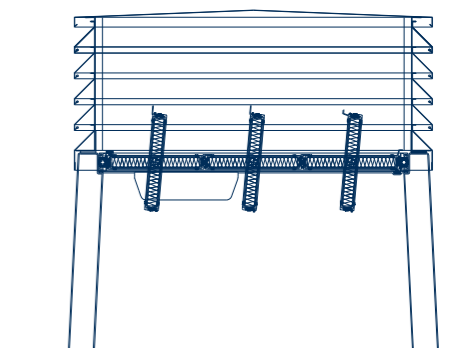
BK-TF 450 LONG - 1 lamelle



BK-TF 600 - 2 lamelles



BK-TF 800 - 3 lamelles



BlueKit Thermo Flap (BK-TF) = embase en fibre de verre, fenêtre à lamelles et couvercle à ventelles

Dénomination	BK-TF 450	BK-TF 450 LONG	BK-TF 600	BK-TF 800
Surface nette de ventilation (m ²)	0,1	0,1	0,2	0,39
Dimensions extérieures de la base (mm) B1xH1	810x810	810x810	960x960	1160x1160
Dimensions du couvercle (mm) B2xH2	595x630	595x630	745x780	950x985
Réservation maximum à prévoir (mm) BxH	450x450	470x470	600x600	800x800
Largeur du retour de la base (mm) F	180	170	180	180
Hauteur du socle (mm) L1	500	750	500	500
Hauteur du couvercle (mm) L2	332	332	332	385
Hauteur totale du Thermo Flap (mm) L3	789	1039	789	842
Coef. U (W/m ² K)	0,41		0,46	0,55
Nombre de lamelles de la fenêtre	1	1	2	3
Poids (kg)	39	42	54	69
Numéro d'article TF	01.960.00	01.960.75	01.961.00	01.962.00

BlueKit Thermo Flap (BK-TF)

Montage exclusivement sur toiture plate

Date: 27/05/2020

